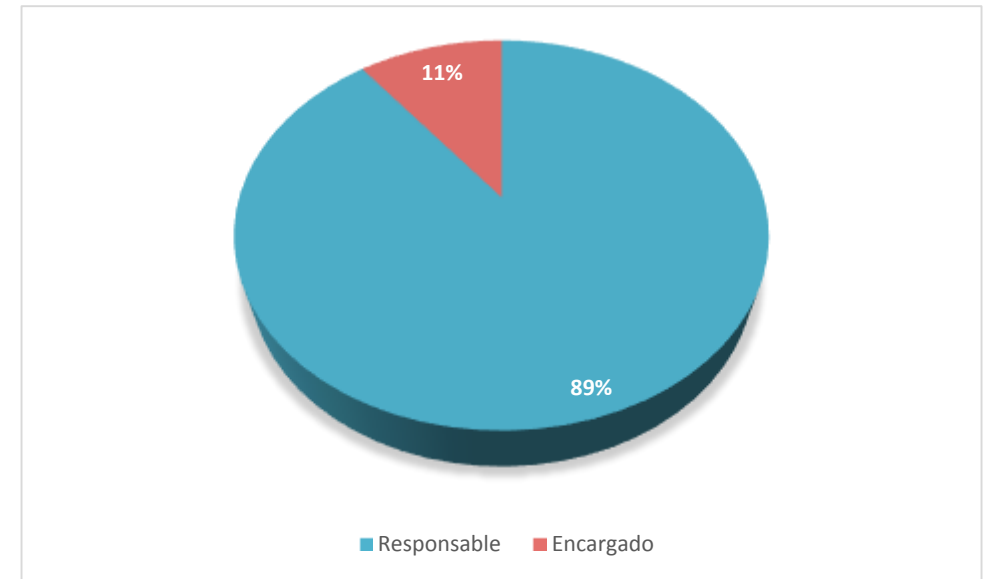


ARCHIVOS **MX**
GESTIÓN DOCUMENTAL
en México



Los datos que se presentan es esta infografía provienen del estudio “Métrica de la Transparencia 2014” realizado por el Centro de Investigación y Docencia Económicas en 2015. A continuación se presenta le metodología.

- Entrevistas a responsables de archivo (o equivalente)
- Cuatro sujetos obligados en 32 entidades:
 - Secretaría de gobierno o equivalente
 - Congreso local
 - Tribunal superior de justicia
 - Municipio capital
- Objetivo: 128 entrevistas / 114 entrevistas
- Entrevistas *in situ* de 60 minutos promedio (2014)



Archivos de concentración principalmente

Entrevistas realizadas por entidad federativa y tipo de institución

	Ejecutivo	Legislativo	Judicial	Municipio	Objetivo %			Ejecutivo	Legislativo	Judicial	Municipio	Objetivo %
AGS	✓	✓	✓	✓	100		NAY	✗	✓	✗	✗	25
BC	✓	✓	✓	✓	100		NL	✓	✓	✓	✗	75
BCS	✓	✗	✓	✓	75		OAX	✓	✓	✓	✓	100
CAM	✓	✓	✓	✓	100		PUE	✓	0	✓	✓	75
CHI	✓	✓	✓	✗	75		QRO	✓	✓	✓	✓	100
COL	✓	✓	✓	✓	100		QROO	✓	✓	✓	✓	100
CS	✓	✗	✓	✓	75		SIN	✗	✗	✓	✓	50
DF	✓	✓	✓	✗	75		SLP	✓	✓	✓	✓	100
DGO	✓	✓	✓	✓	100		SON	✗	✓	✓	✓	75
GRO	✓	✓	✗	✗	50		TAB	✓	✓	✓	✗	75
GTO	✓	✓	✓	✓	100		TAM	✓	✓	✓	✓	100
HGO	✓	✓	✓	✓	100		TLX	✓	✓	✓	✓	100
JAL	✓	✓	✓	✓	100		VER	✓	✓	✗	✓	75
MEX	✓	✓	✓	✓	100		YUC	✓	✓	✓	✓	100
MICH	✓	✓	✓	✓	100		ZAC	✓	✓	✗	✓	75
MOR	✓	✓	✓	✓	100		FED	✗	✗	✗		0
	☐	☐	☐	☐			Objetivo %	84.85	81.82	81.82	78.13	



Sobre los directivos del archivo



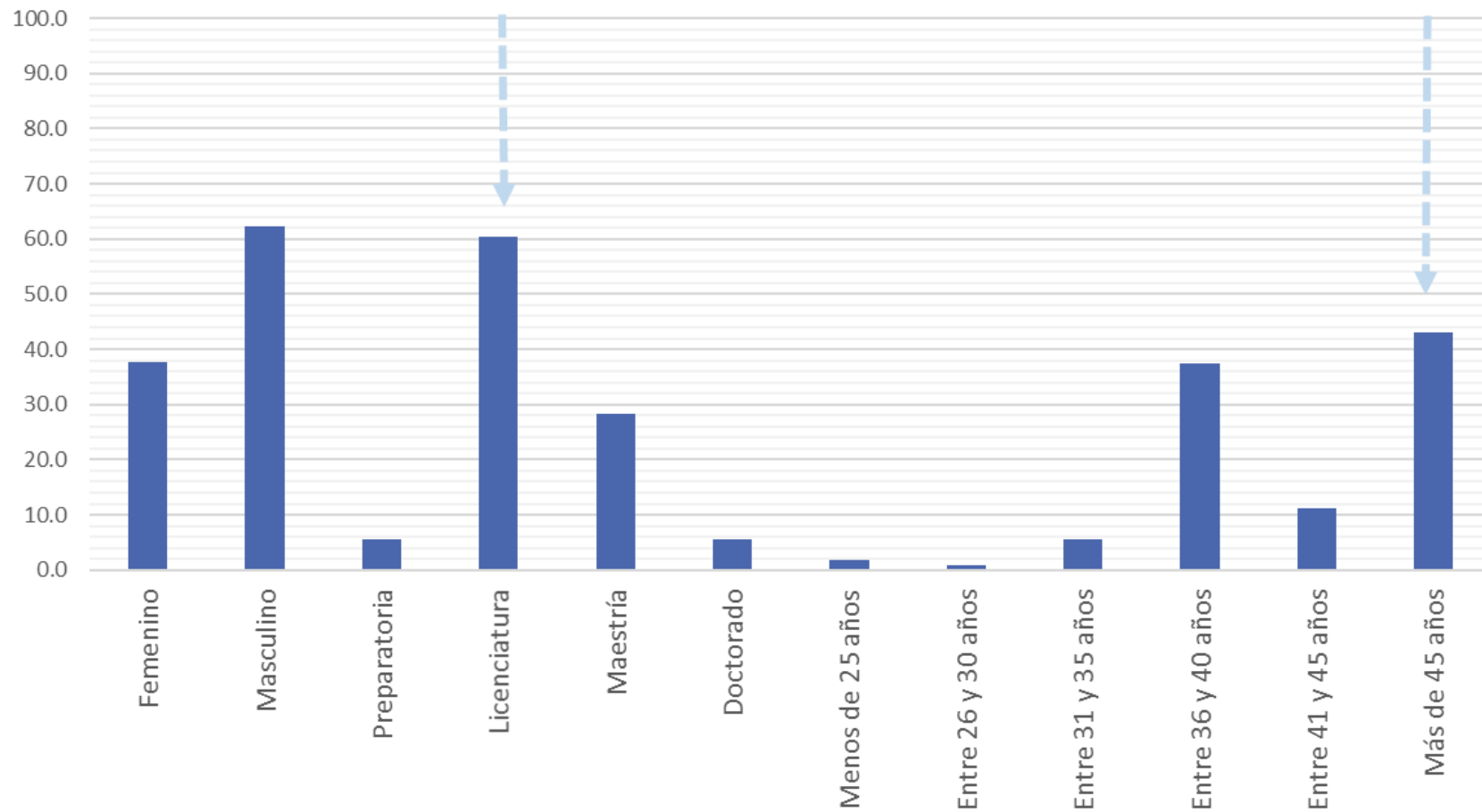
Infografías



- Género, edad y escolaridad del director o encargado del archivo

ARCHIVOS **MX**
GESTIÓN DOCUMENTAL
en México





Como puede observarse, gran parte de los directores de los archivos son hombres. Además, la mayoría de los directores sólo cuentan con licenciatura y más de 40% tienen más de 45 años.



Infografías



- Posición administrativa
director/encargado de archivos

ARCHIVOS **MX**
GESTIÓN DOCUMENTAL
en México

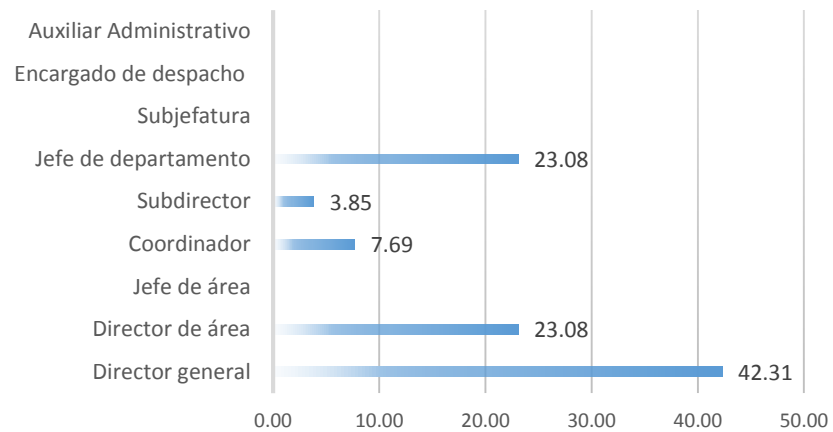


	Respuesta	EJECUTIVO	LEGISLATIVO	JUDICIAL	MUNICIPIO	Frecuencia relativa
1	Director general	42.31	40.91	25.00	28.57	34.83
2	Director de área	23.08	9.09	30.00	4.76	16.85
3	Jefe de área	0.00	13.64	5.00	0.00	4.49
4	Coordinador	7.69	13.64	5.00	9.52	8.99
5	Subdirector	3.85	0.00	0.00	4.76	2.25
6	Jefe de departamento	23.08	18.18	25.00	47.62	28.09
7	Subjefatura	0.00	0.00	5.00	0.00	1.12
8	Encargado de despacho	0.00	0.00	5.00	4.76	2.25
9	Auxiliar Administrativo	0.00	4.55	0.00	0.00	1.12
	Total	100.00	100.00	100.00	100.00	100.00

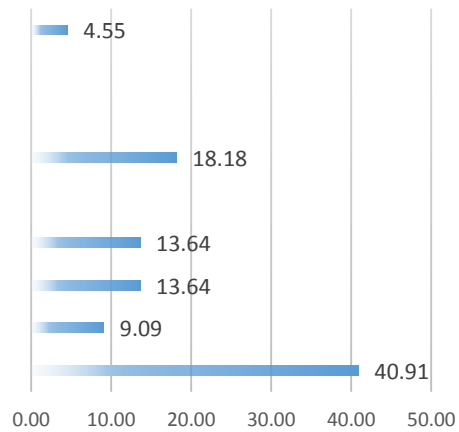
Más de 50% de los directores de archivos son directores generales, jefes de departamento o directores de área.



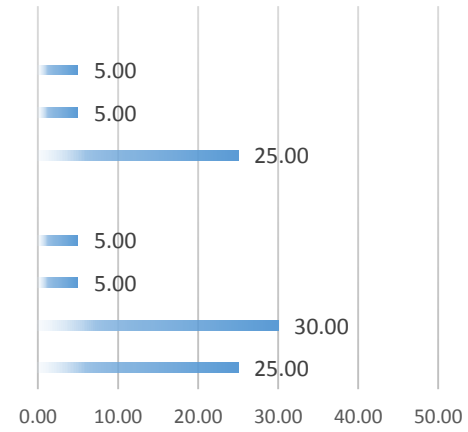
EJECUTIVO



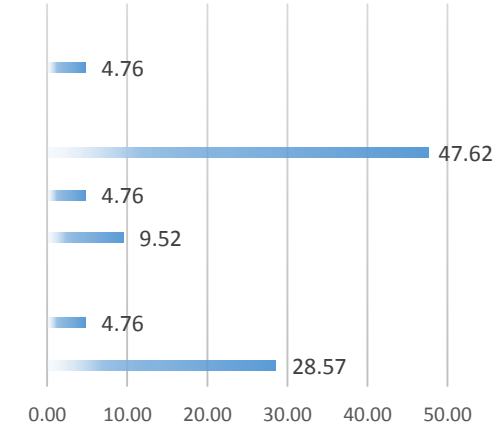
LEGISLATIVO



JUDICIAL



MUNICIPIO





Infografías



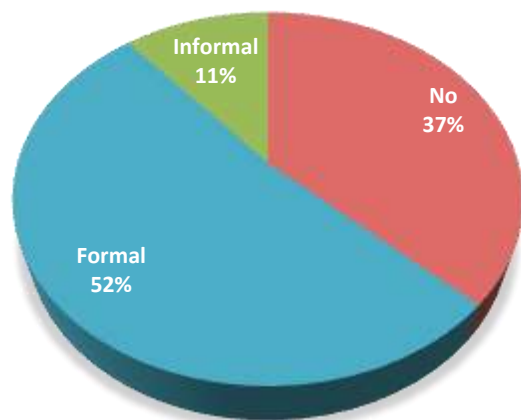
- ¿Existe algún requisito para ser director/encargado de archivos?

ARCHIVOS **MX**
GESTIÓN DOCUMENTAL
en México



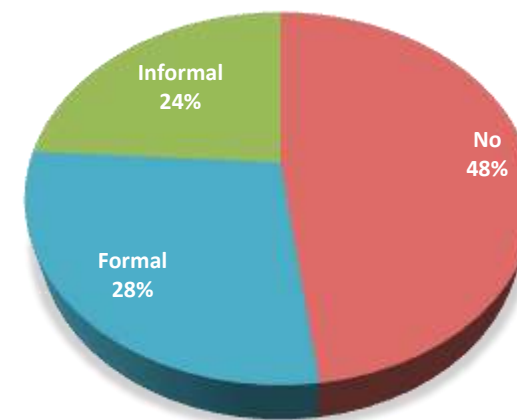


EJECUTIVO



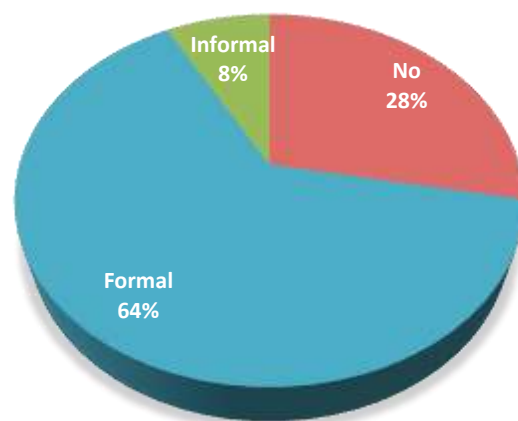
48.2% sin requisitos
o estos no son formales

LEGISLATIVO



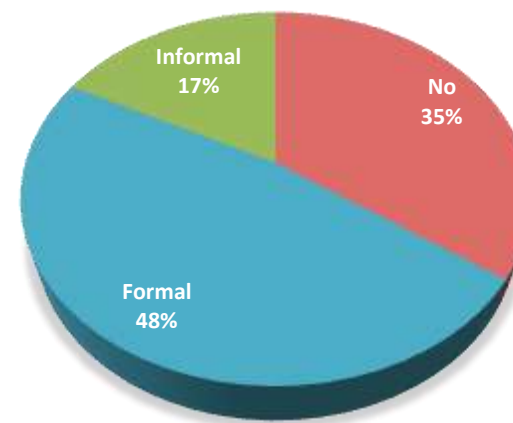
72% sin requisitos
o estos no son formales

JUDICIAL



36% sin requisitos
o estos no son formales

MUNICIPIO



52.2% sin requisitos
o estos no son formales



Infografías



- Capacitación y experiencia

ARCHIVOS **MX**
GESTIÓN DOCUMENTAL
en México



Requisitos	Ejecutivo				Legislativo				Judicial				Municipio			
	27 ENT	Requisito formal	Sin ningún tipo de requisitos	requisito informal	24 ENT	Requisito formal	Sin ningún tipo de requisitos	requisito informal	25 ENT	Requisito formal	Sin ningún tipo de requisitos	requisito informal	23 ENT	Requisito formal	Sin ningún tipo de requisitos	requisito informal
Con especialización en archivos	59.3	56.3	43.8	0.0	37.5	33.3	44.4	22.2	52.0	61.5	23.1	15.4	30.4	42.9	14.3	42.9
Promedio de años laborando en área de archivo		6.4 (n=6)	10 años	7.7		8.5	10	21 (n=1)		4.75 (n=7)	12	2.25		8 (n=2)	menos de un año	4.33 (1 menos de un año)
Min		2.5	2.5	3		1.5	4			1.25	3	1		4		menos de un año
Max		15	22.5	16		17	19			12	20	3.5		12		7
Promedio de años de experiencia en sector público		21.14 (n=7)	24.75 (n=3)	27.7		20 (n=2)	16.75	37 (n=1)		18.14 (n=7)	19.83	16.5		14.5	2.5	10 (n=1)
Min		4	10	3		18	6			9	18.5	13		3.5		
Max		35	40	40		22	22			27	21	20		22		
Sin especialización en archivos	40.7	45.5	27.3	27.3	62.5	26.7	46.7	26.7	48.0	66.7	33.3		65.2	53.3	40.0	6.7
Promedio de años laborando en área de archivo		4.7 (n=5)	3.05	7.7		2.44	3.89	4.75		8.25 (n=5)	12.54			11 (n=2) 6 menos de un año	2.3 (3 menos de un año)	7
Min		1.66	1.16	3		menos de un año	1	menos de un año		menos de un año	1.66			menos de un año	menos de un año	
Max		11	4	16		4.5	12	9		16	23			20	4	
Promedio de años de experiencia en sector público		18.3 (n=3)	15	27.7		20.9	19.28	18		18.2 (n=5)	23.25			23.55	7.1 (2 menos de un año)	11
Min		11	1.16	3		8.8	8	4		8	21			Menos de un año	Menos de un año	
Max		27	27	40		35	40	28		41	27			40	16	

PODER EJECUTIVO:

- 40.7% sin especialización en la materia (capacitación, por ejemplo) -- 27.3% correspondía a situaciones donde no se solicitaba ningún tipo de requisito para ocupar la posición -- promedio de años laborando en el área de archivo fue de 3 años

PODER LEGISLATIVO:

- 62.5% declaró no contar con ningún tipo de especialización en la materia -- 46.7% corresponde a personal que ocupó la posición por criterios distintos a los de un perfil predefinido -- promedio de años laborando en el área es de 3.89, lo que concuerda con los periodos legislativos que son de tres años-- experiencia en sector público, promedio de 19.28 años.

MUNICIPIO:

- 65.2% sin especialización en la materia -- 40% declaró la inexistencia de un perfil preestablecido - promedio experiencia en archivo 2.3 años (menos de los tres años que usualmente dura un periodo municipal)
- En otras palabras, en los municipios la ausencia de requisitos se compensa menos con la experiencia en el área y ésta ausencia se complica aún más si se considera la inexistencia de capacitación en la materia y la poca experiencia en el área de archivos

En otras palabras, la ausencia de requisitos no se compensa con la experiencia en el área y ésta ausencia se complica aún más si se considera la inexistencia de capacitación en la materia.

Fuente:

Ríos Cázares, Alejandra.
“Fundamentos de la transparencia: los
archivos gubernamentales en México”.
Por publicarse

Fecha creación: Septiembre 2016

Las opiniones y la información vertidas por las y los autores fueron realizadas a título personal y no reflejan necesariamente el punto de vista institucional del Archivo General de la Nación (AGN) y/o del Centro de Investigación y Docencia Económicas, A.C. (CIDE).