

# ARCHIVOS **MX**

GESTIÓN DOCUMENTAL  
*en México*





---

Personal dedicado a las actividades de  
archivo

---

---

Los datos que se presentan en esta infografía provienen del estudio “Diagnóstico para conocer la situación actual de los archivos en el país” realizado por el Archivo General de la Nación en 2014. La información se recabó a través de un cuestionario electrónico enviado a instituciones a nivel nacional, estatal y municipal. Se incluyeron también organismos autónomos y partidos políticos. El siguiente cuadro muestra el universo objetivo de este estudio, el número de instituciones que respondieron al ejercicio y el porcentaje de respuesta correspondiente.

TOTAL			
TIPO DE INSTITUCIÓN	UNIVERSO OBJETIVO	TOTAL DE INSTITUCIONES QUE RESPONDIERON EL EJERCICIO	PORCENTAJE DE RESPUESTA
Federal	1074	169	15.74%
Estatal	4077	371	9.10%
Municipal	7335	142	1.94%
Nuevos sujetos obligados	65	11	16.92%

## • Nota

En las siguientes gráficas se muestra cuántas personas, en promedio, realizan actividades de archivos en los distintos tipos de instituciones. Dado que no todas las instituciones reportaron este dato, los promedios se calcularon sobre distintos totales. A continuación se presenta la tabla con el número de instituciones que reportó cada dato.

	TIPO DE PERSONAL							Total
	Operativo	Confianza	Honorarios	Servicio social	Prácticas profesionales	Outsourcing	Otro	
<b>FEDERAL</b>	128	124	45	33	23	35	28	416
Ejecutivo	126	122	45	32	23	35	26	409
Judicial	1	1	0	1	0	0	1	4
Legislativo	1	1	0	0	0	0	1	3
<b>ESTATAL</b>	269	220	98	81	46	56	57	827
Ejecutivo	233	187	90	66	40	33	48	697
Judicial	26	26	5	7	4	3	7	78
Legislativo	10	7	3	8	2	20	2	52
<b>MUNICIPAL</b>	96	84	29	32	22	18	25	306
Ejecutivo	96	84	29	32	22	18	25	306
<b>NUEVOS SUJETOS OBLIGADOS</b>	8	11	4	5	5	3	2	38
<b>Total</b>	994	867	348	297	187	221	222	3136



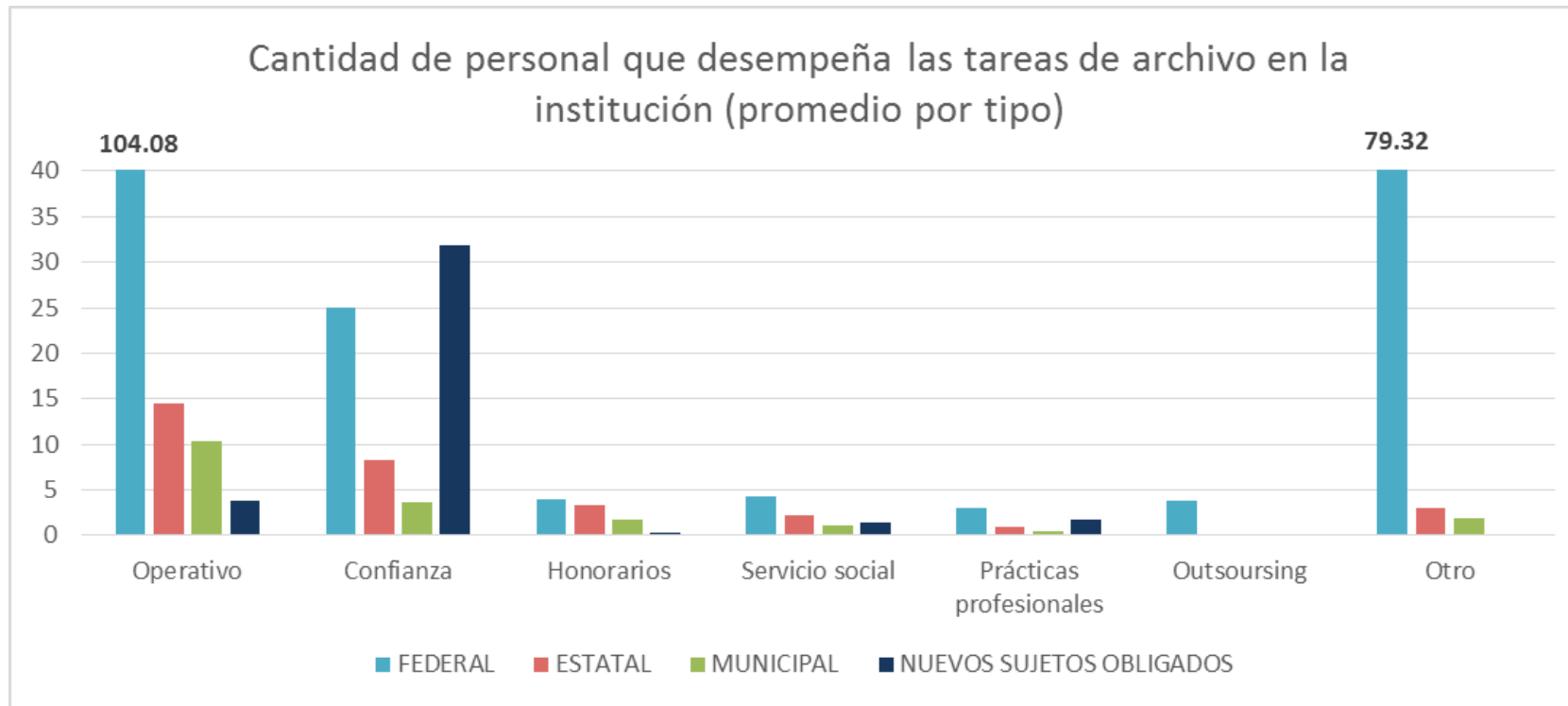
Infografías



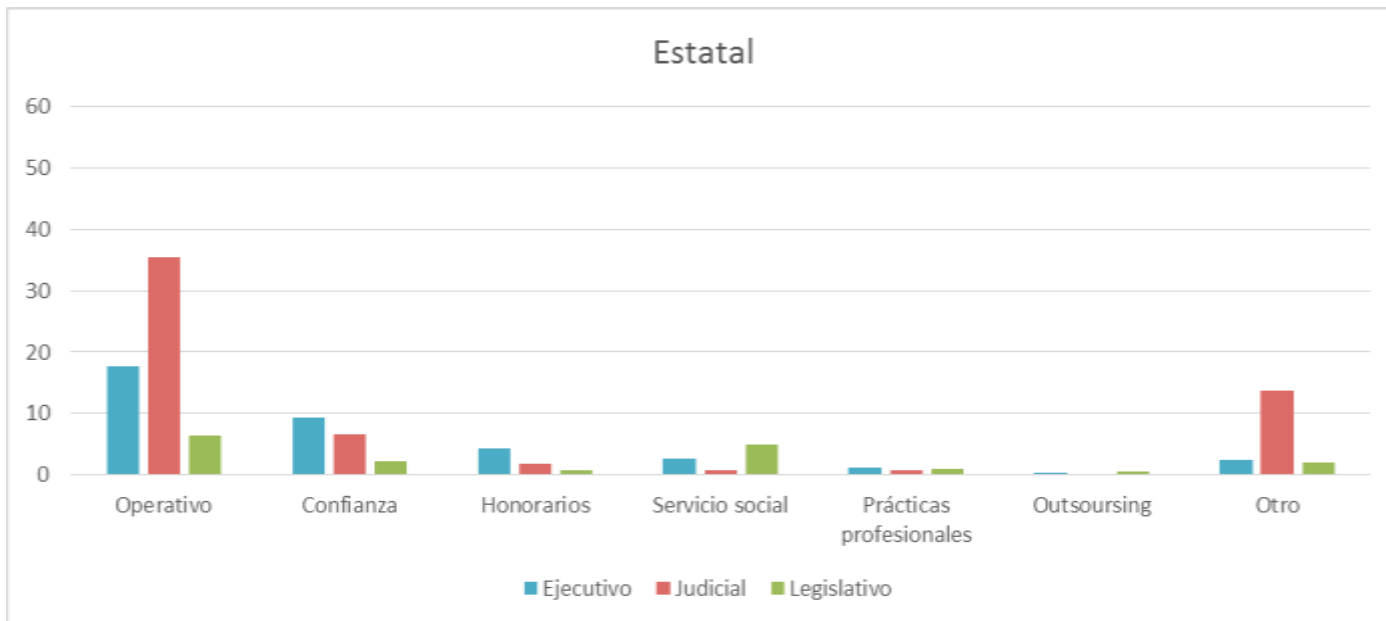
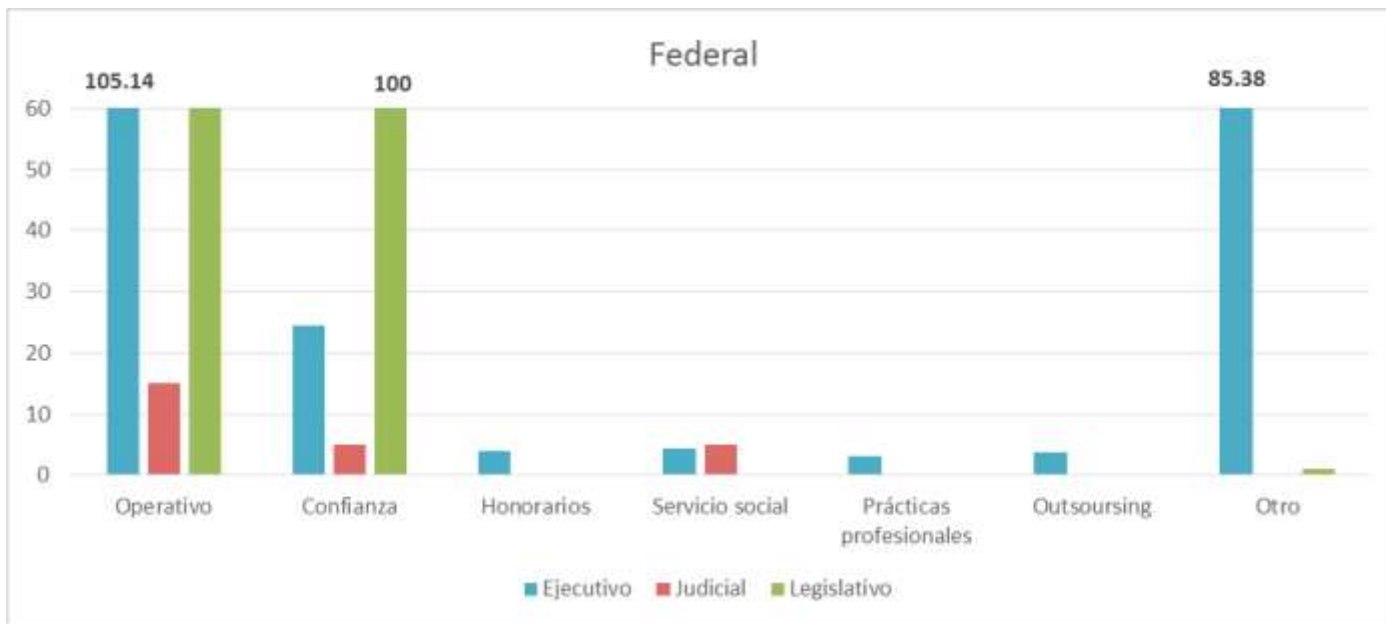
- ¿Cuántas personas desempeñan tareas de archivo en la institución?

ARCHIVOS **MX**  
GESTIÓN DOCUMENTAL  
*en México*





De los sujetos obligados que participaron en el diagnóstico realizado por el AGN, los federales son los únicos que tienen personal de todas las categorías. Se puede observar que los nuevos sujetos obligados son los que mayor promedio de personal de confianza tienen, mientras que los federales son los que más personal tienen en la categoría de “otro”.



De los sujetos federales, todo el personal del legislativo es operativo o de confianza, mientras que en el poder judicial también hay personal de servicio social.

En cuanto a los sujetos estatales, se puede ver que en los tres poderes hay personal de casi todas las categorías.

**Fuente:**

Archivo General de la Nación (AGN).  
2014. Estudio DIAGNÓSTICO PARA  
CONOCER LA SITUACIÓN ACTUAL DE  
LOS ARCHIVOS DEL PAÍS, 2014

Fecha creación: Septiembre 2016

Las opiniones y la información vertidas por las y los autores fueron realizadas a título personal y no reflejan necesariamente el punto de vista institucional del Archivo General de la Nación (AGN) y/o del Centro de Investigación y Docencia Económicas, A.C. (CIDE).